




City of Los Angeles  
Department of Public Works • Bureau of Sanitation



# A Home Guide to Syringe Disposal (SHARPS)

City of Los Angeles  
Department of Public Works  
Bureau of Sanitation  
Solid Resources Citywide  
Recycling Division

1-800-98-TOXIC  
(1-800-988-6942)

[www.lacity.org/san](http://www.lacity.org/san)



"Don't just  
stand there,  
recycle  
something!"  
-Recycle Robot

CITY OF LOS ANGELES

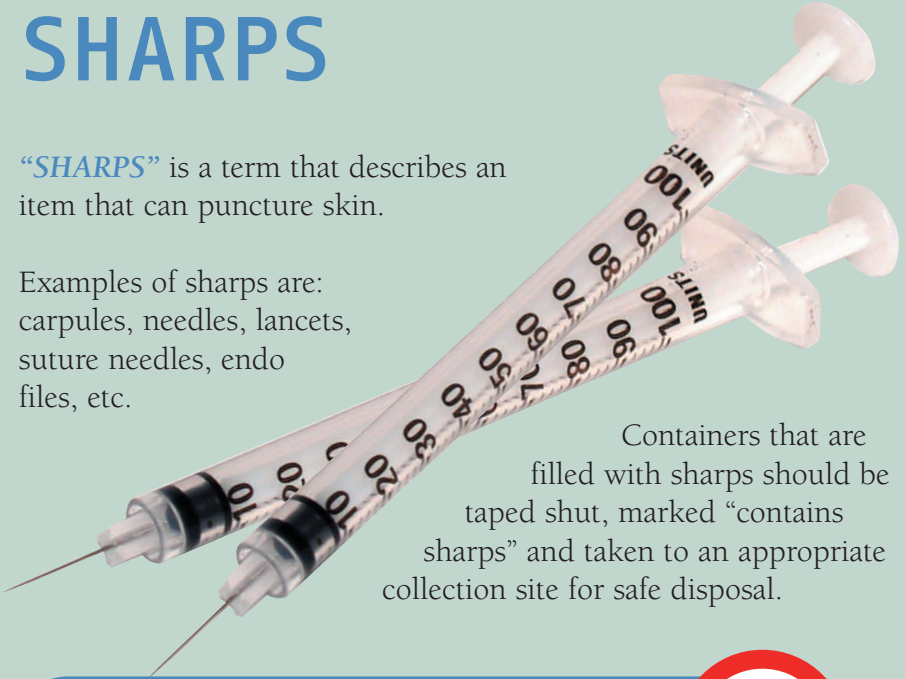


**SANITATION**  
DEPARTMENT OF  
PUBLIC WORKS

# SHARPS

“*SHARPS*” is a term that describes an item that can puncture skin.

Examples of sharps are: carpules, needles, lancets, suture needles, endo files, etc.



Containers that are filled with sharps should be taped shut, marked “contains sharps” and taken to an appropriate collection site for safe disposal.

*Beginning September 1, 2008 home-generated sharps can no longer be thrown in the trash.*



## Dangers of Improper Disposal



You can injure sanitation workers when you toss sharps into the regular trash, recycling container or green waste container. Leftover liquid in syringes can seep into and contaminate the groundwater from which we drink and/or the ocean from which we derive our fish and other seafood.

# How To Safely Manage SHARPS

- **NEVER DISPOSE OF SHARPS IN THE TRASH – IT IS ILLEGAL EFFECTIVE SEPTEMBER 1, 2008.**
- Use only an approved Sharps container or a rigid, puncture resistant container, secured with a screw top such as: a bleach bottle or laundry detergent bottle. Please put tape over the cap and write “contains Sharps”
- **Do not use empty water bottles as these are made of flimsy plastic that SHARPS can puncture through!**
- Keep your SHARPS container out of reach of children and pets.
- **Do not fill your container to the top!** Allow two to three inches of space in-between the syringes or lancets and the top of the container.
- **Put a lid on it!** After you use a syringe or lancet, put it directly into your Sharps container. Use a tight cap or lid for your sharps container.

**NEVER** flush your syringes or medications down the toilet!



Once your sharps container is about  $\frac{3}{4}$  full, secure the cap or lid, put tape over the cap and write on the container “CONTAINS SHARPS.” Safely dispose of it by doing any of the following:

- 1 Return the **sealed container** to your **physician**
- 2 Return the **sealed container** to your participating **pharmacy**
- 3 Bring your **sealed container** to a **Household Hazardous Waste Mobile event** or to a **S.A.F.E. center.**

Call 800-988-6942 for more information regarding Mobile events and/or S.A.F.E. Centers near you.

**SAFETY ALERT!**

**DO NOT** toss your sealed sharps containers into your black trash bin, blue recycling bin or green waste bin!





## For More Information

To learn more about how to safely manage and dispose of lancets, syringes, needles and other Sharps:

Call the Bureau of Sanitation Hotline at

**(800) 98-TOXIC**

(800) 988-6942

or

Call the City of Los Angeles Information Line at

**3-1-1**

or

Go online to:

[www.lacity.org/SAN/index.htm](http://www.lacity.org/SAN/index.htm)

[www.earth911.org](http://www.earth911.org) or [www.cleanla.com](http://www.cleanla.com)

As a covered entity under Title II of the Americans with Disabilities Act, the city of Los Angeles does not discriminate on the basis of disability and, upon request, will provide reasonable accommodation to ensure equal access to its programs, services and activities.



## Para Más Información

Aprenda más sobre la manera correcta de desechar agujas, jeringuillas, y otros objetos afilados:

Llame a la línea de información  
de la Agencia de Saneamiento al  
**(800) 98-TOXIC**

(800) 988-6942

o

Llame a la línea de información de la Ciudad de Los Angeles al  
**3-1-1**

o


visite los sitios web en:

[www.lacity.org/SAN/index.htm](http://www.lacity.org/SAN/index.htm)

[www.earth911.org](http://www.earth911.org) o [www.cleanla.com](http://www.cleanla.com)

En relación con el Artículo II de Americanos con Incapacidades, la Ciudad de Los Angeles no discrimina en base de incapacidad física, y si usted lo pide, la Ciudad proveerá en un nivel razonable, igual acceso a sus programas, servicios, y actividades.

## Método Correcto De Desechar Sus SHARPS

- *¡Nunca deseche sus SHARPS (agujas o jeringuillas) en su bate de basura! Esto será contra la ley desde el 1ro de septiembre del 2008!*
  - Use un envase apropiado para SHARPS o use un envase de plástico duro, resistente a perforación, que sea tapado con tapa de rosca: como bote blanqueador o bote de detergente. Ponga cinta adhesiva sobre y alrededor de la tapa y escriba “contiene Sharps”
  - *No use botellas de agua vacías.*
- ¡NUNCA** deseche sus agujas, jeringuillas o medicinas por el inodoro!
- 
- *Son hechas de plástico muy débil que se pueden romper con los SHARPS.*
  - ¡Mantenga su envase fuera del alcance de niños pequeños y sus animales!
  - **¡No llene su envase completamente!** Deje dos o tres pulgadas entre las jeringuillas o agujas y la parte de arriba de su envase.
  - **¡Cierre el envase con su tapa!** Después de usar jeringuillas y agujas, colóquela dentro de su envase aprobado para SHARPS con la tapa cerrada.

Cuando su envase este un  $\frac{3}{4}$  lleno, asegurese de cerrar bien la tapa, ponga una cinta adhesiva sobre la tapa y escriba en el bote “contiene Sharps.” Escoja la mejor forma de desechar su envase. Las opciones son:

- 1 Lleve **su envase tapado** a la oficina de su **doctor**
- 2 Lleve **su envase tapado** a una **farmacia** que participe en el programa de SHARPS
- 3 Lleve **su envase tapado** a un **evento de recolección** o a un **centro S.A.F.E.**

Llame al 800-988-6942 para más información sobre el evento de recolección o el centro S.A.F.E. más cercano a usted.

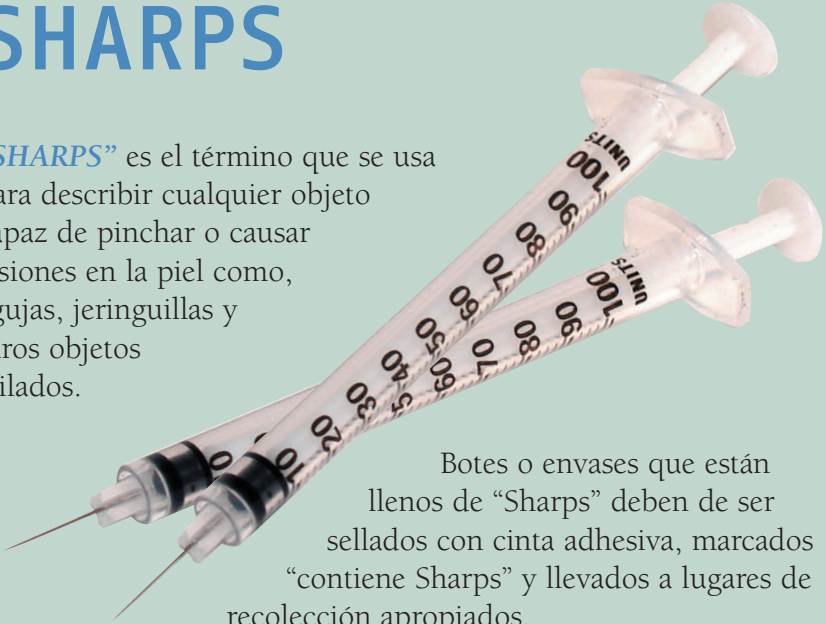
**¡ALERTA DE SEGURIDAD!**

**NO** ponga su envase tapado en el bote negro de basura, bote azul de reciclaje o bote verde de recortes de jardín.



# SHARPS

“**SHARPS**” es el término que se usa para describir cualquier objeto capaz de pinchar o causar lesiones en la piel como, agujas, jeringuillas y otros objetos afilados.




Botes o envases que están llenos de “Sharps” deben de ser sellados con cinta adhesiva, marcados “contiene Sharps” y llevados a lugares de recolección apropiados.

*Comenzando Septiembre 1, 2008 el desecho de SHARPS (agujas o jeringuillas) Será contra la ley.*



## El Peligro De Desechar Estos Productos



Cuando desecha sus jeringuillas o agujas usadas en la basura, bote de reciclaje, o bote de desperdicios verdes, las agujas y otros objetos afilados pueden causar lesiones, pinchazos (piquetes de agujas) y contagiar de enfermedades sanguíneas a los trabajadores de Saneamiento. También, el líquido que permanece en las jeringuillas contamina el agua potable y el océano de donde vienen alimentos como el pescado y mariscos.



Ciudad de Los Angeles  
Departamento de Obras Públicas - Agencia de Saneamiento



Guía Casera Para

# Desechar Jeringuillas Usadas (SHARPS)

Ciudad de Los Angeles  
Departamento de Obras Públicas  
Agencia de Saneamiento  
División de Reciclaje de  
Recursos Sólidos

"No se  
quede  
atrás:  
Recicle"  
-Recycle Robot



1-800-98-TOXIC  
(1-800-988-6942)

[www.lacity.org/san](http://www.lacity.org/san)

CITY OF LOS ANGELES



**SANITATION**  
DEPARTMENT OF  
PUBLIC WORKS